



مرکز محمد السادس لدعم القروض الصغرى التضامنية
CENTRE MOHAMMED VI DE SOUTIEN A LA MICROFINANCE SOLIDAIRE

Tendances du Secteur de la Microfinance au Maroc

Septembre 2015

Evolution des indicateurs d'activité

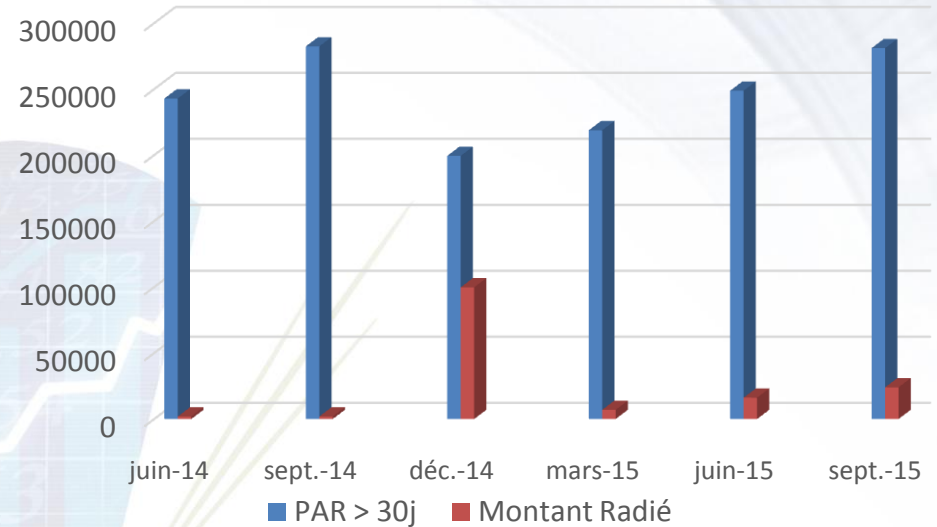
Indicateurs	juin-14	sept-14	déc-14	mars-15	juin-15	sept-15	Unités
Effectif	6 145	6 083	6 094	6 178	6 297	6 374	Employés
Siège	724	727	734	815	753	785	Employés
Terrain	5 421	5 328	5 360	5 363	5 444	5 589	Employés
Clients actifs	848 000	864 000	867 700	875 013	893 977	911 856	Clients
Total Bilan	5 843 198	6 139 338	6 404 625	6 480 401	6 642 990	7 032 123	x1000 MAD
Dettes à court terme	685 775	613 903	578 340	529 910	552 490	576 442	x1000 MAD
Dettes MLT	2 930 035	2 997 414	3 226 748	3 422 867	3 503 726	3 182 956	x1000 MAD
Encours	5 296 293	5 464 888	5 682 530	5 803 665	5 921 811	6 034 261	x1000 MAD
PAR > 30j	242 837	282 332	199 400	218 753	248 771	281 013	x1000 MAD
PAR > 90j	209 771	245 606	158 521	168 722	199 817	226 033	x1000 MAD
PAR > 180j	163 788	195 881	113 619	126 010	145 668	189 717	x1000 MAD
Montant Radié	1 899	1 899	99 811	6 936	16 164	23 993	x1000 MAD
Autres actifs	546 905	674 449	962 095	921 851	838 803	1 116 182	x1000 MAD

Encours de la dette et Productivité

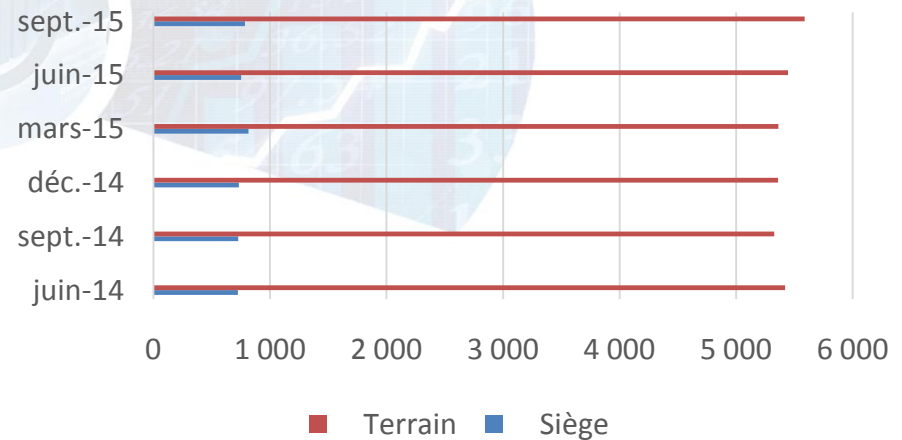
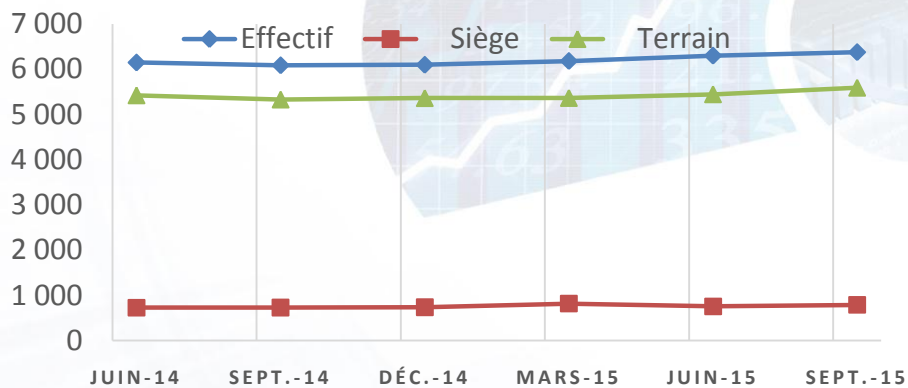
Clients par employé	138	142	142	142	142	143	Clients
Encours par employé	861 887	898 387	932 479	939 408	940 418	946 699	MAD
Clients par Agent	156	162	162	163	164	163	Clients
Encours par Agent	976 996	1 025 692	1 060 174	1 082 168	1 087 768	1 079 667	MAD
Encours par Client	6 246	6 325	6 549	6 633	6 624	6 618	MAD

Portefeuille à Risque (PAR) & Radiations (En milliers MAD)

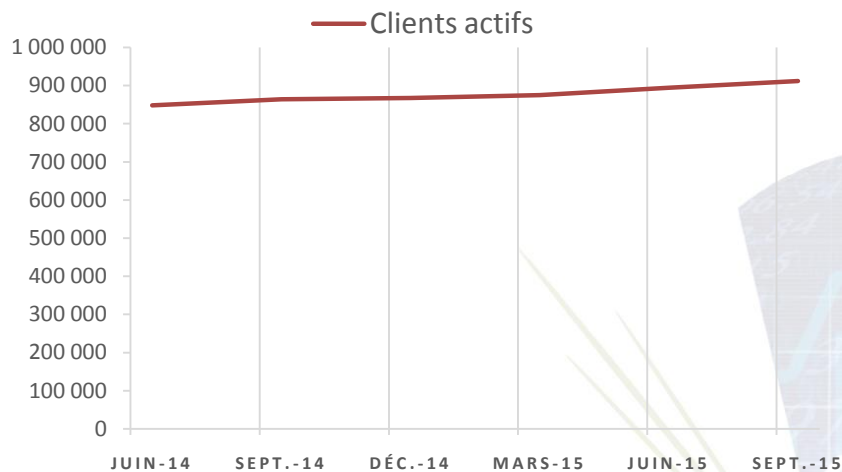
Indicateurs	Juin-14	Sept-14	Déc.-14	Mars-15	Juin-15	Sept-15
% Taux PAR30	4,59	5,17	3,51	3,77	4,20	4,66
% Taux PAR90	3,96	4,49	2,79	2,91	3,37	3,75
% Taux PAR180	3,09	3,58	2,00	2,17	2,46	3,14
% Radiation	0,04	0,03	1,73	0,12	0,27	0,40



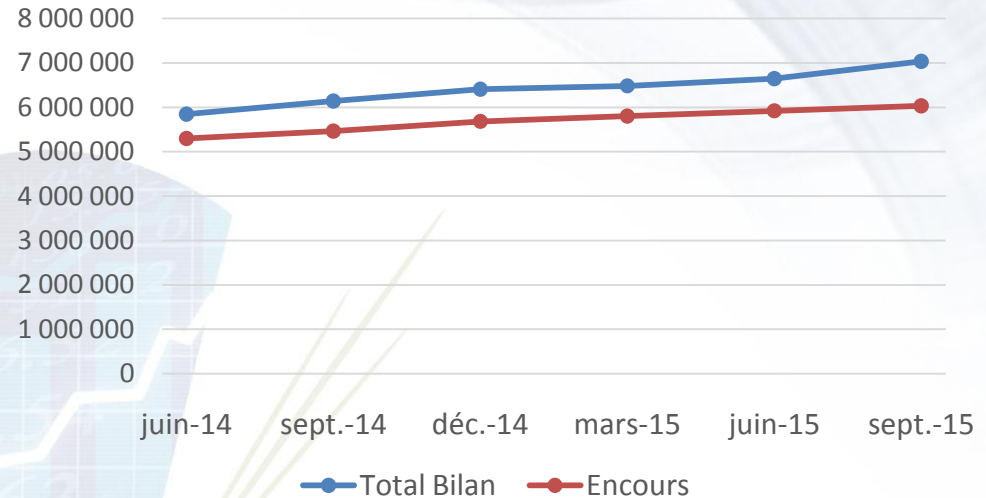
Evolution et répartition des effectifs du secteur



Evolution du Nombre des Clients Actifs



Evolution de l'encours & du total Bilan (En milliers MAD)



Principales tendances constatées à fin Septembre 2015

- ✓ Le nombre des clients actifs a augmenté de 2% pendant le 3^{ème} trimestre, contre la même variation au cours de la même période de l'année précédente, ramenant ainsi à une évolution de l'ordre de 6% par rapport à fin septembre 2014.
- ✓ L'encours des prêts a aussi connu, pour sa part, une augmentation de 2%, contre 3% pendant la même période de 2014, enregistrant ainsi une évolution de 10%.
- ✓ Le taux de PAR > 30j s'est établi à 4,66%, enregistrant ainsi une hausse de 0,46 point par rapport à fin juin 2015. Ce taux est à relativiser en attendant l'application de la radiation.
- ✓ L'effectif du terrain s'est renforcé par un nombre de 145 personnes supplémentaires, contre le départ de 68 personnes du siège, ce qui démontre un renforcement du réseau.
- ✓ L'encours par client et le nombre des clients par agent ont connu une diminution autour de 1%. Cela peut être expliqué par l'entrée en production de nouveaux agents ou points de vente.